



earsopen® PEACE SS-1

完全ワイヤレス骨伝導イヤホン

取扱説明書

ご購入いただき、誠にありがとうございます。

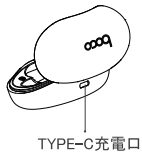
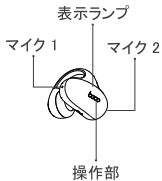
ご使用前に必ず本書をよくお読みの上、正しくお取り扱いください。

新しいリスニング体験を

1. 梱包物一覧

- ・イヤホン本体 (Lx1,Rx1)
- ・クレードル (1個)
- ・TYPE-C充電ケーブル (1個)
- ・取扱説明書/保証書 (本書)
- ・簡単操作ガイド (1個)

2. 各部の説明



3. クレードルの充電

必ず付属のTYPE-C充電ケーブルと市販のACアダプターなどを使ってください。
クレードルの表示ランプで充電状態が確認できます。(約2秒間隔で1回点滅)

表示ランプ	充電状態
※••• 1つ目のランプが点滅	25%未満
◦※•• 2つ目のランプが点滅	25～49%
◦◦※• 3つ目のランプが点滅	50～74%
◦◦◦※ 4つ目のランプが点滅	75～99%
◦◦◦◦ 4つのランプが点灯	充電完了

4. イヤホン本体の充電

イヤホン本体を左右正しくクレードルに収納し蓋を閉じて充電します。
クレードルの蓋を開けて1秒以内にイヤホン本体の表示ランプを確認することで、
イヤホン本体の充電状況が分かります。

イヤホン本体ランプ	状態
赤ランプ点灯	充電中
赤ランプ消灯	充電完了

- * クレードルはイヤホン本体を約2回の満充電が可能です。
- * ご使用後は汗や水分を十分に拭き取り、クレードルに収納し充電をしてください。
- * イヤホン本体を付属する専用クレードル(充電器)以外に入れないでください。
故障の原因になる場合があります。

5. 新しい機器に接続(ペアリング)

- ① イヤホン本体(L/R)がクレードルに正しく収納された状態で、クレードルの蓋を開ける。
- ② イヤホン本体L側とR側の表示ランプが赤色と青色で交互に点滅し、ペアリングモードになる。
- ③ 接続する機器のBluetooth機能をオンにし接続の操作をする。(機器側の説明書をご参考ください)
- ④ 「PEACE SS-1」を選択する。
- ⑤ イヤホンから「Connected」(コネクテッド)とアナウンスが流れペアリング及び接続が完了となり、イヤホン本体側の表示ランプの点滅が消灯する。

* ペアリングモードのままBluetooth接続しないと約5分後に電源が切れます。再ペアリングの場合はイヤホン本体左右正しくクレードルに収納し、蓋を閉じて再度開けて行います。

* Bluetoothが切断されてしばらくすると自動的にペアリングモードになり再接続待機状態になります。但し、5分以上再接続しないと自動的に電源が切れます。

* イヤホン本体の電源を切りたい場合は、専用クレードルに正しく収納後必ず蓋を閉じてください。

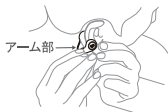
6. バッテリーの残量表示

	表示ランプ	残量状態	音声ガイダンス
イヤホン本体	約10秒間隔で2回赤点滅	残量少	一定間隔で「Battery low」 (バッテリーロー)
クレードル ^{*1}	○○○○ 4つ白ランプが点灯	100～75%	/
	○○○● 3つ白ランプ点灯	74～50%	/
	○○●● 2つ白ランプ点灯	49～25%	/
	○○●● 1つ白ランプ点灯	25%未満	/
	●●●● 4つ白ランプ消灯	残量無し	/

*1: 蓋を開けた時にランプ表示されます。(約6秒)

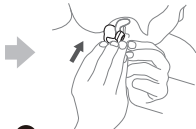
7. 装着方法（例：R側）

* イヤホン本体に標記されているLとRを確認してL側を左耳に、R側を右耳に装着してください。
反対に装着すると通話品質などに影響があります。



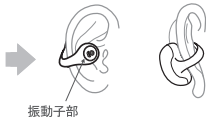
1

左手で耳を軽く引っ張り固定する。



2

右手でアーム部分を持ち耳軟骨を挟み込むように滑り込ませる。無理に広げ過ぎると破損する可能性がある。



3

耳軟骨に振動子部が当たるように調整する。しっかりと接触しない場合、十分な音量/音質が得られない場合がある。

8. 操作方法（例：R側）



イヤホンを耳に装着した状態で操作します。

親指でイヤホン本体のロゴ印(boco)のあたりを押さえ人差し指で骨伝導の振動子部を押さえます。

耳を軽く挟むように両側から押します。操作音の“カチッ”が聞こえたら操作成功です。

操作側	操作	機能	操作音
本体L側	1回押す	音量ダウン	カチッ
	2回押す	曲再生/停止	カチッ、カチッ
	3回押す	曲戻し	カチッ、カチッ、カチッ
本体R側	1回押す	音量アップ	カチッ
	2回押す	曲再生/停止	カチッ、カチッ
	3回押す	曲送り	カチッ、カチッ、カチッ

9. 操作部の説明

イヤホン本体のロゴ印 (boco) 付近を押すことにより下記の操作を行うことができます。

機 能	操 作	操 作 音
音量アップ	R側イヤホン本体の操作部を1回押す	カチッ * 最大時:ポンポン
音量ダウン	L側イヤホン本体の操作部を1回押す	カチッ * 最小時:ポンポン
曲再生/停止	L側またはR側のイヤホン本体操作部を2回押す	カチッ、カチッ
曲送り	R側イヤホン本体操作部を3回押す	カチッ、カチッ、カチッ
曲戻し	L側イヤホン本体操作部を3回押す	カチッ、カチッ、カチッ

機能	操作	操作音
電話受話/終話	L側またはR側のイヤホン本体操作部を2回押す	カチッ、カチッ
ペアリング履歴削除	L側又はR側のイヤホン本体操作部を早く5回押し、青ランプ点灯後、更に早く3回押す	/

* 接続機器、アプリケーションによって動作が異なる場合があります。
 全ての組み合わせで動作を保証するものではありません。

10. 仕様

製品名: PEACE SS-1

通信方式: Bluetooth Ver. 5.2

プロファイル: HFP/HSP/A2DP/AVRCP

クレードル充電時間: 約100分

イヤホン充電時間: 約50分

イヤホン片側重量: 約7.5 g

イヤホンサイズ(片側): 約27 * 30 * 30mm

動作時間: 約8時間 * 弊社測定基準による

デバイス: ϕ 10mm骨伝導デバイス

最大通信距離: 約10 m

Audio Codec: SBC/aptX adaptive

バッテリー: 充電式リチウムイオン電池

防塵防水: IPX7/IPX5

クレードル重量: 約56 g

クレードルサイズ: 約38 * 77 * 44mm

動作温度: 0°C ~ 40°C

11. 主な注意事項

- * ご使用後や充電前はイヤホン本体と端子部の汗や水分を十分に拭き取り、クレドールに収納し充電をしてください。
- * 湿気、ほこりの多い場所や、油煙、湯気が当たる場所に置かないでください。
- * イヤホン本体とクレドールは水、雨や雪、液体などで濡れないようにしてください。
- * 火の中、火のそばや炎天下の車内など、高温の場所で使用・保管・放置をしないでください。
- * 分解・改造はしないでください。故障や感電の原因となります。
- * 電波により影響を与える可能性がありますので、心臓ペースメーカーの装着部位から22 cm以上離して使用してください。満員電車など付近に心臓ペースメーカーを装着している方が要る場合は使用しないでください。
- * 体内に埋め込まれている医療機器への影響については、医師にご相談ください。
- * 本機を航空機内、医療機器の近くで使用しないでください。航空機の計器類、医療機器の誤作動の原因になることがあります。
- * 充電完了後は、充電ケーブルを抜いてください。
- * 充電中の製品に長時間触れないでください。長時間皮膚が触れたままになっていると、低温やけどの原因となることがあります。
- * 本機を使用中に気分が悪くなった場合、異常や故障が発生した時はすぐに使用を中止してください。

- * 本機のマイク穴、充電端子に水や汗などが付着したままになると故障の原因になります。ご使用後は汗や水分を十分に拭き取り除去してください。
- * 皮脂及びほこりが溜まると充電不具合や皮膚に刺激を与えることがあります。清潔をこまめに行い、汚れを除去して使用してください。
- * Bluetooth通信中に情報漏洩が発生しても、弊社は一切の責任を負いかねますので、予めご了承ください。
- * Bluetooth無線技術の特性により、送信側での音声・音楽再生に比べて、本機側での再生がわずかに遅れます。
- * 通信可能な範囲内においても、外部電波環境、接続環境などにより通信が途切れる場合があります。
- * 本機と接続する設備やアプリ不同により、全部の連動機能が効くかの検証はしてませんので、予めご了承ください。
- * 本機は通常の電話着信のみに対応してます。スマートフォンやパソコンの通話用アプリには一部対応しておりません。
- * 本機は力を加えたり重さを加えたりしたまま長時間放置すると、変形してしまう恐れがあります。保管する時は、変形しないようにしてください。
- * 落としたりぶつけたりなど、強いショックを与えないでください。
- * 小さなお子様の手の届くところに保管しないでください。誤飲など思わぬ事故を招く場合があります。
- * 音量を上げすぎると音が外に漏れることがあります。まわりの人の迷惑にならないように気をつけてください。
- * 運転中は本機及び携帯電話を使用しないでください。

12. 製品保証書

製品名	PEACE SS-1
保証期間	ご購入から1年間
ご購入日	年 月 日

- * この保証書は本書記載内容で無償対応を行うことをお約束するものです。お買い上げ日(購入日)から上記保証期間中に取扱説明書、本体ラベルその他の注意書きに従った正常な使用状態で故障した場合には、下記「保証規定」記載内容にもとづき、無償対応致します。お買い上げの販売店またはbocoお客様相談窓口までご相談ください。
- * お客様にご提出いただきました情報は、保証期間内のサービス活動のために記載内容を利用させていただく場合がございますので、ご了承ください。
- * 本機の故障や不具合などにより発生した付随的損害につきましては、当社は一切その責任を負いませんので、あらかじめご了承ください。
- * 本機をお買い上げいただいた領収書やレシート、購入履歴などは修理や製品サポート対応の際に必要となりますので、大切に保管してください。

■保証規定

1. 保証期間内に通常使用下にて故障した場合は無償対応いたします。
2. 保証に基づく無料対応を希望される場合は、保証書をご提示ください。
3. 以下の場合は無償対応の対象外となります。
 - (1) 保証書のご提示がない場合
 - (2) 保証書にご購入年月日、購入店名の記入捺印または、それに代わる保証時期を証明する領収書やレシート、購入履歴などがない場合
 - (3) 誤った使用法により故障した場合
 - (4) 改造をされた場合
 - (5) 自然災害による損害
 - (6) 輸送による損害
 - (7) 本機とともに使用した他の機器の故障
 - (8) 特に無理な条件での使用による故障、損害の場合
 - (9) 一般家庭用以外(例えば業務用としての使用、車輛、船舶への備品としての搭載など)に使用された場合の故障・損傷。

4. 保証書は再発行いたしません。大切に保管してください。
5. 本書は日本国内においてのみ有効です。(This warranty is valid only in Japan.)
6. 本製品及び本保証に関する法律上の請求において、間接損害(事業利益の損失、事業の中断、事業情報の損失等)、特別損害、付随的損害、拡大被害、他の機器や部品に対するデータの損失又は損傷、第三者からの損害賠償に基づく損害、身体障害(障害に起因する死亡及び怪我を含む。)並びに他の財物に生じた損害に関して、弊社は一切の責任を負わないものとします。ただし、弊社に重過失がある場合には、この限りではありません。
7. 弊社は、本規定の目的に反しない限度で、法令に従って本規定を変更することがあり、変更後に商品をご購入のお客様より、変更後の本規定が適用されることとします。なお、本規定の変更に際しては、弊社のホームページへの掲載その他適切な方法により、内容変更及び変更時期を事前にお客様に周知いたします。
8. 弊社は、お客様が、次のいずれかに該当する場合には、お客様に対する書面による通知をもって、本保証を解除することができます。
 - (1) 暴力団、暴力団員(暴力団員でなくなった日から5年を経過しない者をむ。)、暴力団準構成員、暴力団関係企業その他の反社会的勢力(以下「反社会的勢力」といいます。)に該当すると認められること。
 - (2) 反社会的勢力に対して資金等を提供し、又は便宜を供与する等の関与をしていると認められること。

(3) 反社会的勢力を不当に利用していると認められること。

(4) 法人である場合において、反社会的勢力がその法人の経営を支配し、又はその法人の経営に実質的に関与していると認められること。

(5) その他反社会的勢力と社会的に非難されるべき関係を有していると認められること。

9. 本規定に関連して発生した弊社とお客様の間の一切の紛争については、東京地方裁判所を第一審の専属的合意管轄裁判所とします。

本文は保証範囲内での対応を保証するものであり、お客様の権利を制限するものではありません。本保証の内容について不明な点がありましたらご連絡ください。

* Bluetooth® のワードマーク及びロゴは、Bluetooth SIG Inc.が所有する登録商標であり、BoCo株式会社はこれらのマークをライセンスに基づいて使用しています。

* 本機の仕様及びデザイン、本書の内容については予告なく変更する場合があります。

* Qualcomm aptX is a product of Qualcomm Technologies, Inc. and/or its subsidiaries.

* Qualcomm is a trademark of Qualcomm Incorporated, registered in the United States and other countries.

* aptX is a trademark of Qualcomm Technologies International, Ltd., registered in the United States and other countries.

bocoお客様相談窓口

電話番号(ナビダイヤル):0570-099330/FAX:03-6225-2069

受付時間:10:00~17:00(土・日・祝日・弊社休業日を除く)

製造元

BoCo株式会社

〒104-0028

東京都中央区八重洲 2-11-7 一新ビル6階

boco



support@boco.co.jp



www.boco.co.jp

